



- EN:** Handle function for Tilt and Turn with 3 handles
- NO:** Håndtakfunksjon for Sikkerhetsvinduer med 3 håndtak
- SV:** Handtagsfunktion för Säkerhetsfönster med 3 handtag
- DK:** Håndtagsfunktion til Sikkerhedsvindue med 3 håndtag

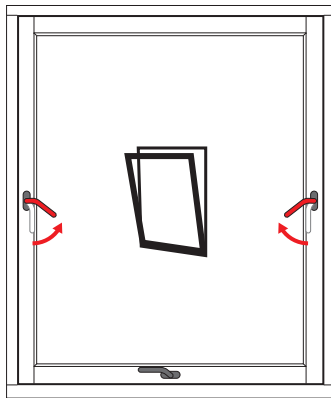
Tilt open • Luftestilling • Vädringsläge • Ventilations-indstilling

EN: Turn the handles on the sides and tilt the sash.

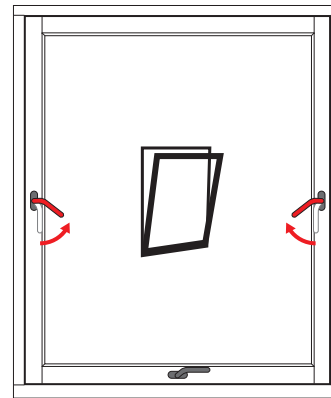
SV: Vrid upp handtagen på sidorna och vinkla ut bågen.

NO: Drei vriderne på sidene og vipp rammen inn.

DK: Drej håndtagene på siderne og vink rammen ud.



- EN:** Left hand hung
- NO:** Vensterhengslet
- SV:** Vänsterhängd
- DK:** Venstre hængt



- EN:** Right hand hung
- NO:** Høyrehengslet
- SV:** Högerhängd
- DK:** Højre hængt

Turn open • Vaskestilling • Puttsläge • Pudse-indstilling

EN: Turn the right and lower handle to open the window.

EN: Turn the left and lower handle to open the window.

NO: Drei opp høyre og nedre vridere for å åpne vinduet.

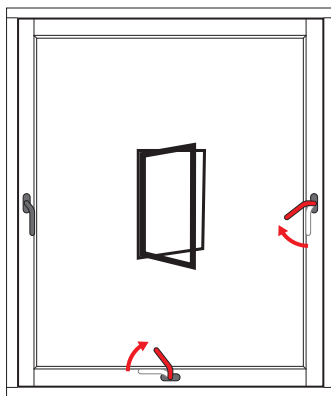
NO: Drei opp venstre og nedre vridere for å åpne vinduet.

SV: Vrid upp det högra och det nedre handtaget för att öppna fönstret.

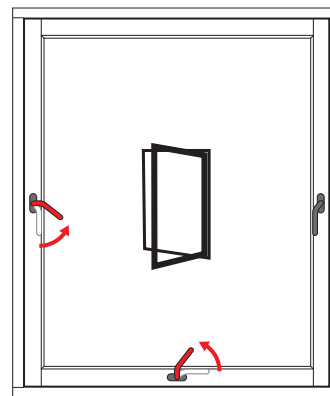
SV: Vrid upp det vänstra och det nedre handtaget för att öppna fönstret.

DK: Drej højre og nedre håndtag op for at åbne vinduet.

DK: Drej venstre og nedre håndtag op for at åbne vinduet.



- EN:** Left hand hung
- NO:** Vensterhengslet
- SV:** Vänsterhängd
- DK:** Venstre hængt



- EN:** Right hand hung
- NO:** Høyrehengslet
- SV:** Högerhängd
- DK:** Højre hængt



EN: Handle function for Tilt and Turn with 4 handles

NO: Håndtakfunksjon for Sikkerhetsvinduer med 4 håndtak

SV: Handtagsfunktion för Säkerhetsfönster med 4 handtag

DK: Håndtagsfunktion til Sikkerhedsvindue med 4 håndtag

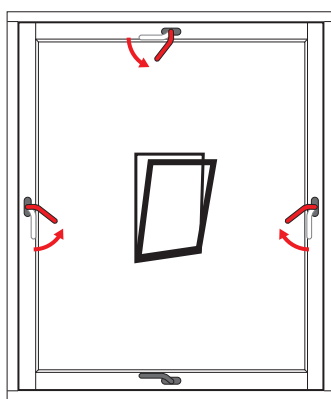
Tilt open • Luftestilling • Vädringsläge • Ventilations-indstilling

EN: Turn the handles on the sides and the top to tilt the sash.

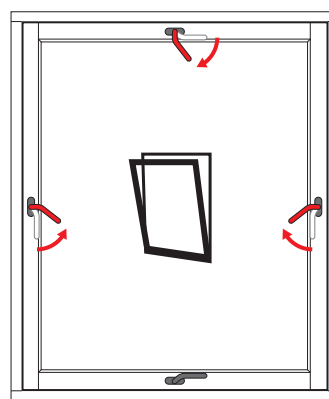
NO: Drei vriderne på sidene og øverst og vipp rammen inn.

SV: Vrid upp handtagen på sidorna och i toppen för att vinkla ut bågen.

DK: Drej håndtagene på siderne og øverst for at vinkle rammen ud.



EN: Left hand hung
NO: Vensterhengslet
SV: Vänsterhängd
DK: Venstre hængt



EN: Right hand hung
NO: Høyrehengslet
SV: Högerhängd
DK: Højre hængt

Turn open • Vaskestilling • Puttsläge • Pudse-indstilling

EN: Turn the right, top and lower handle to open the window.

NO: Drei opp høyre, øvre og nedre vrider for å åpne vinduet.

SV: Vrid upp det högra, översta och nedre handtaget för att öppna fönstret.

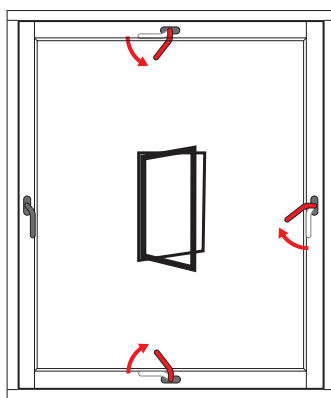
DK: Drej højre, øverste og nederste håndtag for at åbne vinduet.

EN: Turn the left, top and lower handle to open the window.

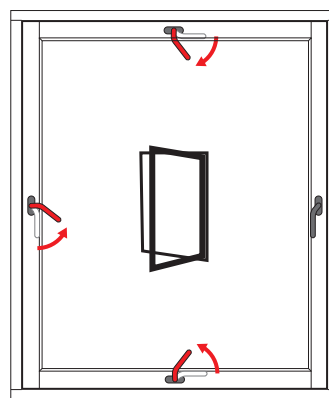
NO: Drei opp venstre, øvre og nedre vrider for å åpne vinduet.

SV: Vrid upp det vänstra, översta och nedre handtaget för att öppna fönstret.

DK: Drej venstre, øverste og nederste håndtag for at åbne vinduet.



EN: Left hand hung
NO: Vensterhengslet
SV: Vänsterhängd
DK: Venstre hængt



EN: Right hand hung
NO: Høyrehengslet
SV: Högerhängd
DK: Højre hængt